

HOOFDSTUK 5 PENSIOENGELDIGE TIJD

BIDLAGE: P.3

Artikel 5.1 Pensioengeldige tijd voor ouderdoms- en nabestaandenpensioen

1. Pensioengeldige tijd is tijd doorgebracht als deelnemer. Voor een deelnemer in een deeltijddienstverhouding wordt deze tijd vermenigvuldigd met de deeltijdfactor.
2. Pensioengeldige tijd is tevens de tijd die ABP bij waarde-overname heeft toegekend.
3. ABP administreert de pensioengeldige tijd.

Overgangsbepaling bij artikel 5.1	
Pensioengeldige tijd voor flexibel pensioen	<ol style="list-style-type: none"> 1. Pensioengeldige tijd is de tijd doorgebracht als deelnemer tot 1 januari 2006. Voor een deelnemer in een deeltijddienstverhouding wordt deze tijd vermenigvuldigd met de deeltijdfactor. 2. Pensioengeldige tijd is tevens: <ol style="list-style-type: none"> a. tijd die ABP tot 1 januari 2006 bij waarde-overname heeft toegekend; b. de tijd die vóór 1 januari 2006 toegekend is aan een deelnemer in het kader van een omrekening bij wisselend deelnemerschap militair-burger.

Artikel 5.2 Pensioengeldige tijd bij arbeidsongeschiktheid

1. De tijd gedurende welke de gewezen werknemer recht heeft op een ABP ArbeidsongeschiktheidsPensioen telt mee volgens onderstaande tabel:

Arbeidsongeschiktheidspercentage	Waarde
80% of meer	50%
65% tot 80%	40%
55% tot 65%	30%
45% tot 55%	25%
35% tot 45%	20%

2. Voor de deelnemer, van wie de arbeidsongeschiktheid het gevolg is van een dienstongeval of beroepsziekte, telt de tijd mee volgens onderstaande tabel:

Arbeidsongeschiktheidspercentage	Waarde
80% of meer	100%
65% tot 80%	80%
55% tot 65%	60%
45% tot 55%	50%
35% tot 45%	40%

3. Als de mate van arbeidsongeschiktheid wijzigt omdat de arbeidsongeschikte wegens ziekte een andere dienstverhouding niet meer kan vervullen, wijzigt ABP de mate waarin de tijd meetelt pas na de beëindiging van die dienstverhouding.
4. De waardepercentages in het eerste en tweede lid worden vermenigvuldigd met een breuk, als de arbeidsongeschiktheid minder dan 80% bedraagt en er sprake is van een aangehouden dienstverhouding bij een niet aangesloten werkgever. De teller van de breuk wordt gevormd door het ongemaximeerde dagloon waarnaar de arbeidsongeschiktheidsuitkering is berekend en de noemer door het inkomen als deelnemer dat deel uitmaakt van dat ongemaximeerde dagloon.

Overgangsbepaling A bij artikel 5.2	
Recht op invaliditeitspensioen ontstaan vóór 1 april 1997	<ol style="list-style-type: none"> 1. Als het recht op invaliditeitspensioen is ontstaan vóór 1 april 1997, telt de tijd mee volgens de percentages in het tweede lid van artikel 5.2. 2. Bij een arbeidsongeschiktheidspercentage van 25 tot 35 telt de tijd voor 30% mee en bij een arbeidsongeschiktheidspercentage van 15 tot 25 telt de tijd voor 20% mee.

Overgangsbepaling B bij artikel 5.2											
Recht op invaliditeitspensioen ontstaan op of na 1 april 1997, maar vóór 1 januari 2004	<ol style="list-style-type: none"> 1. De tijd telt mee volgens onderstaande tabel <table border="1"> <thead> <tr> <th>arbeidsongeschiktheidspercentage</th> <th>waarde</th> </tr> </thead> <tbody> <tr> <td>80% of meer</td> <td>70%</td> </tr> <tr> <td>65% tot 80%</td> <td>56%</td> </tr> <tr> <td>55% tot 65%</td> <td>42%</td> </tr> <tr> <td>45% tot 55%</td> <td>35%</td> </tr> </tbody> </table>	arbeidsongeschiktheidspercentage	waarde	80% of meer	70%	65% tot 80%	56%	55% tot 65%	42%	45% tot 55%	35%
arbeidsongeschiktheidspercentage	waarde										
80% of meer	70%										
65% tot 80%	56%										
55% tot 65%	42%										
45% tot 55%	35%										

**Premiepercentages (%) en franchisebedragen (€)
van de regelingen van ABP en VUT-fonds per 1 januari 2011**

BIJLAGE 9.1

1. Collectieve regelingen

	Premie (%)			Franchise
	Totaal	Werkgever	Deelnemer	
ABP KeuzePensioen - OP/NP	21,40	14,98	6,42	10.700
Anw-compensatie	0,30	0,075	0,225	10.700
Overgangspremie VPL	3,70	1,45	2,25	nvt

ABP ArbeidsOngeschiktheidsPensioen percentage verschilt per sector	Premie (%)			Franchise
	Totaal	Werkgever	Deelnemer	
Academische Ziekenhuizen	0,30	0,225	0,075	18.450
BVO	0,30	0,225	0,075	
Defensie burgerpersoneel	0,30	0,225	0,075	
Energie- en Nutsbedrijven/Waterbedrijven	0,30	0,225	0,075	
Gemeenten	0,30	0,225	0,075	
Hoger Beroepsonderwijs	0,20	0,150	0,050	
Onderzoekinstellingen	0,20	0,150	0,050	
Onderwijs	0,30	0,225	0,075	
Overig	0,50	0,375	0,125	
Politie	0,30	0,225	0,075	
Provincies	0,30	0,225	0,075	
Rechterlijke Macht	0,30	0,225	0,075	
Rijk	0,30	0,225	0,075	
Waterschappen	0,30	0,225	0,075	
Wetenschappelijk Onderwijs	0,20	0,150	0,050	

2. Individuele premies

2.1 PartnerPlusPensioen

		Premie (%) deelnemer	Franchise
PartnerPlusPensioen (actieven)	Tot 62 jaar	1,50	10.700
	Vanaf 62 jaar	1,50	10.700
PartnerPlusPensioen (vrijwillige) voortzetting deelname	Tot 62 jaar	1,50	10.700
	Vanaf 62 jaar	1,95	10.700

2.2 Vrijwillig ABP KeuzePensioen - OP/NP en Anw-compensatie

	Premie (%) deelnemer	Franchise
Tot 62 jaar	21,70	10.700
Vanaf 62 jaar	31,25	10.700

3. Aanvullende premies

Politie PartnerPlusPensioen

	Premie (%)			Franchise
	Totaal	Werkgever	Deelnemer	
Politie PartnerPlusPensioen*	1,30	0,65	0,65	10.700

* regeling verhoogd nabestaandenpensioen Politie

4. Regelingen Defensie/Beroepsmilitairen

4.1 OP/NP en Anw-compensatie

	Premie (%)			Franchise
	Totaal	Werkgever	Deelnemer	
OP/NP	23,10	16,17	6,93	17.550
Anw-compensatie	0,50	0,125	0,375	17.550

4.2 Vrijwillig OP/NP en Anw-compensatie

	Premie (%) deelnemer	Franchise
Tot 62 jaar	23,60	17.550
Vanaf 62 jaar	31,00	17.550

4.3 PartnerPlusPensioen

	Premie (%) deelnemer	Franchise	
PartnerPlusPensioen (actieven)	Tot 62 jaar	1,60	17.550
	Vanaf 62 jaar	1,60	17.550
PartnerPlusPensioen (vrijwillige) voortzetting deelname	Tot 62 jaar	1,60	17.550
	Vanaf 62 jaar	2,15	17.550

**Premiepercentages (%) en franchisebedragen (€)
van de regelingen van ABP en VUT-fonds per 1 april 2011**

BIJLAGE 9.3

1. Collectieve regelingen

	Premie (%)			Franchise
	Totaal	Werkgever	Deelnemer	
ABP KeuzePensioen - OP/NP	21,90	15,33	6,57	10.700
Anw-compensatie	0,20	0,05	0,15	10.700
Overgangspremie VPL	3,70	1,45	2,25	nvt

ABP ArbeidsOngeschiktheidsPensioen percentage verschilt per sector	Premie (%)			Franchise
	Totaal	Werkgever	Deelnemer	
Academische Ziekenhuizen	0,30	0,225	0,075	18.450
BVO	0,30	0,225	0,075	
Defensie burgerpersoneel	0,30	0,225	0,075	
Energie- en Nutsbedrijven/Waterbedrijven	0,30	0,225	0,075	
Gemeenten	0,30	0,225	0,075	
Hoger Beroepsonderwijs	0,20	0,150	0,050	
Onderzoekinstellingen	0,20	0,150	0,050	
Onderwijs	0,30	0,225	0,075	
Overig	0,50	0,375	0,125	
Politie	0,30	0,225	0,075	
Provincies	0,30	0,225	0,075	
Rechterlijke Macht	0,30	0,225	0,075	
Rijk	0,30	0,225	0,075	
Waterschappen	0,30	0,225	0,075	
Wetenschappelijk Onderwijs	0,20	0,150	0,050	

2. Individuele premies

2.1 PartnerPlusPensioen

		Premie (%) deelnemer	Franchise
PartnerPlusPensioen (actieven)	Tot 62 jaar	1,45	10.700
	Vanaf 62 jaar	1,45	10.700
PartnerPlusPensioen (vrijwillige) voortzetting deelname	Tot 62 jaar	1,45	10.700
	Vanaf 62 jaar	1,90	10.700

2.2 Vrijwillig ABP KeuzePensioen - OP/NP en Anw-compensatie

	Premie (%) deelnemer	Franchise
Tot 62 jaar	22,10	10.700
Vanaf 62 jaar	31,45	10.700

3. Aanvullende premies

Politie PartnerPlusPensioen

	Premie (%)			Franchise
	Totaal	Werkgever	Deelnemer	
Politie PartnerPlusPensioen*	1,20	0,60	0,60	10.700

* regeling verhoogd nabestaandenpensioen Politie

4. Regelingen Defensie/Beroepsmilitairen

4.1 OP/NP en Anw-compensatie

	Premie (%)			Franchise
	Totaal	Werkgever	Deelnemer	
OP/NP	23,50	16,45	7,05	17.550
Anw-compensatie	0,40	0,10	0,30	17.550

4.2 Vrijwillig OP/NP en Anw-compensatie

	Premie (%) deelnemer	Franchise
Tot 62 jaar	23,90	17.550
Vanaf 62 jaar	31,15	17.550

4.3 PartnerPlusPensioen

	Premie (%) deelnemer	Franchise	
PartnerPlusPensioen (actieven)	Tot 62 jaar	1,55	17.550
	Vanaf 62 jaar	1,55	17.550
PartnerPlusPensioen (vrijwillige) voortzetting deelname	Tot 62 jaar	1,55	17.550
	Vanaf 62 jaar	2,05	17.550

W.B. LANGE : 9.5

**Premiepercentages (%) en franchisebedragen (€)
van de regelingen van ABP en VUT-fonds per 1 januari 2012**

1. Collectieve regelingen

	Premie (%)			Franchise
	Totaal	Werkgever	Deelnemer	
ABP KeuzePensioen - OP/NP	21,90	15,33	6,57	10.850
Anw-compensatie	0,30	0,075	0,225	10.850
Overgangspremie VPL	3,90	1,55	2,35	nvt

ABP ArbeidsOngeschiktheidsPensioen percentage verschilt per sector	Premie (%)			Franchise
	Totaal	Werkgever	Deelnemer	
Academische Ziekenhuizen	0,20	0,150	0,050	18.700
BVO	0,30	0,225	0,075	
Defensie burgerpersoneel	0,30	0,225	0,075	
Energie- en Nutsbedrijven/Waterbedrijven	0,30	0,225	0,075	
Gemeenten	0,30	0,225	0,075	
Hoger Beroepsonderwijs	0,20	0,150	0,050	
Onderzoekinstellingen	0,20	0,150	0,050	
Onderwijs	0,30	0,225	0,075	
Overig	0,50	0,375	0,125	
Politie	0,30	0,225	0,075	
Provincies	0,30	0,225	0,075	
Rechterlijke Macht	0,30	0,225	0,075	
Rijk	0,30	0,225	0,075	
Waterschappen	0,30	0,225	0,075	
Wetenschappelijk Onderwijs	0,20	0,150	0,050	

2. Individuele premies

2.1 PartnerPlusPensioen

		Premie (%) deelnemer	Franchise
PartnerPlusPensioen (actieven)	Tot 62 jaar	1,50	10.850
	Vanaf 62 jaar	1,50	
PartnerPlusPensioen (vrijwillige) voortzetting deelname	Tot 62 jaar	1,50	
	Vanaf 62 jaar	1,95	

2.2 Vrijwillig ABP KeuzePensioen - OP/NP en Anw-compensatie

	Premie (%) deelnemer	Franchise
Tot 62 jaar	22,20	10.850
Vanaf 62 jaar	32,50	10.850

3. Aanvullende premies

Politie PartnerPlusPensioen

	Premie (%)			Franchise
	Totaal	Werkgever	Deelnemer	
Politie PartnerPlusPensioen*	1,30	0,65	0,65	10.850

* regeling verhoogd nabestaandenpensioen Politie

4. Regelingen Defensie/Beroepsmilitairen

4.1 OP/NP en Anw-compensatie

	Premie (%)			Franchise
	Totaal	Werkgever	Deelnemer	
OP/NP	24,30	16,46	7,84	17.750
Anw-compensatie	0,40	0,10	0,30	17.750

4.2 Vrijwillig OP/NP en Anw-compensatie

	Premie (%) deelnemer	Franchise
Tot 62 jaar	24,70	17.750
Vanaf 62 jaar	31,85	17.750

4.3 PartnerPlusPensioen

	Premie (%) deelnemer	Franchise
PartnerPlusPensioen (actieven)	Tot 62 jaar	17.750
	Vanaf 62 jaar	
PartnerPlusPensioen (vrijwillige) voortzetting deelname	Tot 62 jaar	17.750
	Vanaf 62 jaar	

BIJLAGE = 77

**Premiepercentages (%) en franchisebedragen (€)
van de regelingen van ABP en VUT-fonds per 1 april 2012**
1. Collectieve regelingen

	Premie (%)			Franchise
	Totaal	Werkgever	Deelnemer	
ABP KeuzePensioen - OP/NP	24,10*	16,87*	7,23*	10.850
Anw-compensatie	0,30	0,075	0,225	10.850
Overgangspremie VPL	3,90	1,55	2,35	nvt

ABP ArbeidsOngeschiktheidsPensioen percentage verschilt per sector	Premie (%)			Franchise
	Totaal	Werkgever	Deelnemer	
Academische Ziekenhuizen	0,20	0,150	0,050	18.700
BVO	0,30	0,225	0,075	
Defensie burgerpersoneel	0,30	0,225	0,075	
Energie- en Nutsbedrijven/Waterbedrijven	0,30	0,225	0,075	
Gemeenten	0,30	0,225	0,075	
Hoger Beroepsonderwijs	0,20	0,150	0,050	
Onderzoekinstellingen	0,20	0,150	0,050	
Onderwijs	0,30	0,225	0,075	
Overig	0,50	0,375	0,125	
Politie	0,30	0,225	0,075	
Provincies	0,30	0,225	0,075	
Rechterlijke Macht	0,30	0,225	0,075	
Rijk	0,30	0,225	0,075	
Waterschappen	0,30	0,225	0,075	
Wetenschappelijk Onderwijs	0,20	0,150	0,050	

2. Individuele premies
2.1 PartnerPlusPensioen

		Premie (%) deelnemer	Franchise
PartnerPlusPensioen (actieven)	Tot 62 jaar	1,50	10.850
	Vanaf 62 jaar	1,50	
PartnerPlusPensioen (vrijwillige) voortzetting deelname	Tot 62 jaar	1,50	
	Vanaf 62 jaar	1,95	

* Dit zijn de gewijzigde percentages.

2.2 Vrijwillig ABP KeuzePensioen - OP/NP en Anw-compensatie

	Premie (%) deelnemer	Franchise
Tot 62 jaar	24,40*	10.850
Vanaf 62 jaar	34,70*	10.850

BIJLAGE: 9.2

3. Aanvullende premies

Politie PartnerPlusPensioen

	Premie (%)			Franchise
	Totaal	Werkgever	Deelnemer	
Politie PartnerPlusPensioen**	1,30	0,65	0,65	10.850

4. Regelingen Defensie/Beroepsmilitairen

4.1 OP/NP en Anw-compensatie

	Premie (%)			Franchise
	Totaal	Werkgever	Deelnemer	
OP/NP	26,60*	18,07*	8,53*	17.750
Anw-compensatie	0,40	0,10	0,30	17.750

4.2 Vrijwillig OP/NP en Anw-compensatie

	Premie (%) deelnemer	Franchise
Tot 62 jaar	27,00*	17.750
Vanaf 62 jaar	34,15*	17.750

4.3 PartnerPlusPensioen

	Premie (%) deelnemer	Franchise
PartnerPlusPensioen (actieven)	Tot 62 jaar	17.750
	Vanaf 62 jaar	
PartnerPlusPensioen (vrijwillige) voortzetting deelname	Tot 62 jaar	17.750
	Vanaf 62 jaar	

* Dit zijn de gewijzigde percentages.

** Regeling verhoogd nabestaandenpensioen Politie.

**Premiepercentages (%) en franchisebedragen (€)
van de regelingen van ABP en VUT-fonds per 1 januari 2013**

BIJLAGE 9.9

1. Collectieve regelingen

	Premie (%)			Franchise
	Totaal	Werkgever	Deelnemer	
ABP KeuzePensioen - OP/NP	25,40	17,78	7,62	10.950
Anw-compensatie	0,30	0,075	0,225	10.950
Overgangspremie VPL	4,00	1,60	2,40	Nvt

ABP ArbeidsOngeschiktheidsPensioen percentage verschilt per sector	Premie (%)			Franchise
	Totaal	Werkgever	Deelnemer	
Academische Ziekenhuizen	0,30	0,225	0,075	19.000
BVO	0,40	0,300	0,100	
Defensie burgerpersoneel	0,30	0,225	0,075	
Energie- en Nutsbedrijven/Waterbedrijven	0,40	0,300	0,100	
Gemeenten	0,40	0,300	0,100	
Hoger Beroepsonderwijs	0,30	0,225	0,075	
Onderzoekinstellingen	0,20	0,150	0,050	
Onderwijs	0,40	0,300	0,100	
Overig	0,60	0,450	0,150	
Politie	0,40	0,300	0,100	
Provincies	0,40	0,300	0,100	
Rechterlijke Macht	0,30	0,225	0,075	
Rijk	0,30	0,225	0,075	
Waterschappen	0,40	0,300	0,100	
Wetenschappelijk Onderwijs	0,20	0,150	0,050	

2. Individuele premies

2.1 PartnerPlusPensioen

		Premie (%) deelnemer	Franchise
PartnerPlusPensioen (actieven)	Tot 62 jaar	1,60	10.950
	Vanaf 62 jaar	1,60	
PartnerPlusPensioen (vrijwillige) voortzetting deelname	Tot 62 jaar	1,60	
	Vanaf 62 jaar	2,30	

2.2 Vrijwillig ABP KeuzePensioen - OP/NP en Anw-compensatie

	Premie (%) deelnemer	Franchise
Tot 62 jaar	25,70	10.950
Vanaf 62 jaar	39,60	10.950

3. Aanvullende premies

Politie PartnerPlusPensioen (regeling verhoogd nabestaandenpensioen Politie)

	Premie (%)			Franchise
	Totaal	Werkgever	Deelnemer	
Politie PartnerPlusPensioen	1,40	0,70	0,70	10.950

4. Regelingen Defensie/Beroepsmilitairen

4.1 OP/NP en Anw-compensatie

	Premie (%)			Franchise
	Totaal	Werkgever	Deelnemer	
OP/NP	27,60	PM	PM	18.000
Anw-compensatie	0,50	0,125	0,375	18.000

4.2 Vrijwillig OP/NP en Anw-compensatie

	Premie (%) deelnemer	Franchise
Tot 62 jaar	28,10	18.000
Vanaf 62 jaar	36,75	18.000

4.3 PartnerPlusPensioen

		Premie (%) deelnemer	Franchise
PartnerPlusPensioen (actieven)	Tot 62 jaar	1,75	18.000
	Vanaf 62 jaar	1,75	
PartnerPlusPensioen (vrijwillige) voortzetting deelname	Tot 62 jaar	1,75	
	Vanaf 62 jaar	2,10	

**Premiepercentages (%) en franchisebedragen (€)
van de regelingen van ABP en VUT-fonds per 1 januari 2014**

BIJLAGE : 9.11

1. Collectieve regelingen

	Premie (%)			Franchise
	Totaal	Werkgever	Deelnemer	
ABP KeuzePensioen - OP/NP	21,6	14,21	7,39	11.150
Anw-compensatie	0,30	0,075	0,225	11.150
Overgangspremie VPL	4,00	4,0	0,0	nvt

ABP ArbeidsOngeschiktheidsPensioen percentage verschilt per sector	Premie (%)			Franchise
	Totaal	Werkgever	Deelnemer	
Academische Ziekenhuizen	0,30	0,225	0,075	19.250
BVO	0,40	0,300	0,100	
Defensie burgerpersoneel	0,30	0,225	0,075	
Energie- en Nutsbedrijven/Waterbedrijven	0,30	0,225	0,075	
Gemeenten	0,30	0,225	0,075	
Hoger Beroepsonderwijs	0,20	0,150	0,050	
Onderzoekinstellingen	0,20	0,150	0,050	
Onderwijs	0,40	0,300	0,100	
Overig	0,60	0,450	0,150	
Politie	0,40	0,300	0,100	
Provincies	0,30	0,225	0,075	
Rechterlijke Macht	0,30	0,225	0,075	
Rijk	0,30	0,225	0,075	
Waterschappen	0,30	0,225	0,075	
Wetenschappelijk Onderwijs	0,20	0,150	0,050	

2. Individuele premies

2.1 PartnerPlusPensioen

		Premie (%) deelnemer	Franchise
PartnerPlusPensioen (actieven)	Tot 62 jaar	1,60	11.150
	Vanaf 62 jaar	1,60	
PartnerPlusPensioen (vrijwillige) voortzetting deelname	Tot 62 jaar	1,60	
	Vanaf 62 jaar	2,25	

BIJLAGE = 9.12

2.2 Vrijwillig ABP KeuzePensioen - OP/NP en Anw-compensatie

	Premie (%) deelnemer	Franchise
Tot 62 jaar	21,90	11.150
Vanaf 62 jaar	31,90	11.150

3. Aanvullende premies

Politie PartnerPlusPensioen (regeling verhoogd nabestaandenpensioen Politie)

	Premie (%)			Franchise
	Totaal	Werkgever	Deelnemer	
Politie PartnerPlusPensioen	1,30	0,65	0,65	11.150

4. Regelingen Defensie/Beroepsmilitairen

4.1 OP/NP en Anw-compensatie

	Premie (%)			Franchise
	Totaal	Werkgever	Deelnemer	
OP/NP	26,9	18,49	8,41	18.300
Anw-compensatie	0,50	0,125	0,375	18.300

4.2 Vrijwillig OP/NP en Anw-compensatie

	Premie (%) deelnemer	Franchise
Tot 62 jaar	27,4	18.300
Vanaf 62 jaar	33,15	18.300

4.3 PartnerPlusPensioen

		Premie (%) deelnemer	Franchise
PartnerPlusPensioen (actieven)	Tot 62 jaar	2,20	18.300
	Vanaf 62 jaar	2,20	
PartnerPlusPensioen (vrijwillige) voortzetting deelname	Tot 62 jaar	2,20	
	Vanaf 62 jaar	3,10	

**Premiepercentages (%) en franchisebedragen (€)
van de regelingen van ABP en VUT-fonds per 1 januari 2015**

BIJLAGE 9.13

1. Collectieve regelingen

	Premie (%)			Franchise (€)
	Totaal	Werkgever	Deelnemer	
ABP KeuzePensioen - OP / NP	19,6	13,33	6,27	12.650
Anw-compensatie	0,3	0,075	0,225	12.650
Overgangspremie VPL	3,0	3,0	0,0	nvt

ABP ArbeidsOngeschiktheidsPensioen percentage verschilt per sector	Premie (%)			Franchise (€)
	Totaal	Werkgever	Deelnemer	
Academische Ziekenhuizen	0,30	0,225	0,075	19.450
BVO	0,50	0,375	0,125	
Defensie burgerpersoneel	0,40	0,300	0,100	
Energie- en Nutsbedrijven/Waterbedrijven	0,40	0,300	0,100	
Gemeenten	0,40	0,300	0,100	
Hoger Beroepsonderwijs	0,30	0,225	0,075	
Onderzoekinstellingen	0,20	0,150	0,050	
Onderwijs	0,50	0,375	0,125	
Overig	0,50	0,375	0,125	
Politie	0,50	0,375	0,125	
Provincies	0,30	0,225	0,075	
Rechterlijke Macht	0,30	0,225	0,075	
Rijk	0,30	0,225	0,075	
Waterschappen	0,30	0,225	0,075	
Wetenschappelijk Onderwijs	0,20	0,150	0,050	

2. Individuele premies

2.1 PartnerPlusPensioen

	Premie (%) deelnemer	Franchise (€)
PartnerPlusPensioen	0,85	12.650

2.2 Vrijwillig ABP KeuzePensioen - OP/NP en Anw-compensatie

	Premie (%) deelnemer	Franchise (€)
Vrijwillige voortzetting deelname	19,9	12.650

Bijlage 9.14

3. Aanvullende premies

Politie PartnerPlusPensioen (regeling verhoogd nabestaandenpensioen Politie)

	Premie (%)			Franchise (€)
	Totaal	Werkgever	Deelnemer	
Politie PartnerPlusPensioen	0,7	0,35	0,35	12.650

4. Regelingen Defensie/Beroepsmilitairen**4.1 OP/NP en Anw-compensatie**

	Premie (%)			Franchise (€)
	Totaal	Werkgever	Deelnemer	
OP/NP	20,5	14,35	6,15	18.400
Anw-compensatie	0,4	0,100	0,300	18.400

4.2 Vrijwillig OP/NP en Anw-compensatie

	Premie (%) deelnemer	Franchise (€)
Vrijwillige voortzetting deelname	20,9	18.400

4.3 PartnerPlusPensioen

	Premie (%) deelnemer	Franchise (€)
PartnerPlusPensioen	2,40	18.400

**Premiepercentages (%) en franchisebedragen (€)
van de regelingen van ABP en VUT-fonds per 1 juli 2015**

BIJLAGE : 9.15

1. Collectieve regelingen

	Premie (%)			Franchise (€)
	Totaal	Werkgever	Deelnemer	
ABP KeuzePensioen - OP / NP	19,6	13,33	6,27	12.650
Anw-compensatie	0,3	0,075	0,225	12.650
Overgangspremie VPL	2,6	2,6	0,0	nvt

ABP ArbeidsOngeschiktheidsPensioen percentage verschilt per sector	Premie (%)			Franchise (€)
	Totaal	Werkgever	Deelnemer	
Academische Ziekenhuizen	0,30	0,225	0,075	19.450
BVO	0,50	0,375	0,125	
Defensie burgerpersoneel	0,40	0,300	0,100	
Energie- en Nutsbedrijven/Waterbedrijven	0,40	0,300	0,100	
Gemeenten	0,40	0,300	0,100	
Hoger Beroepsonderwijs	0,30	0,225	0,075	
Onderzoekinstellingen	0,20	0,150	0,050	
Onderwijs	0,50	0,375	0,125	
Overig	0,50	0,375	0,125	
Politie	0,50	0,375	0,125	
Provincies	0,30	0,225	0,075	
Rechterlijke Macht	0,30	0,225	0,075	
Rijk	0,30	0,225	0,075	
Waterschappen	0,30	0,225	0,075	
Wetenschappelijk Onderwijs	0,20	0,150	0,050	

2. Individuele premies

2.1 PartnerPlusPensioen

	Premie (%) deelnemer	Franchise (€)
PartnerPlusPensioen	0,85	12.650

2.2 Vrijwillig ABP KeuzePensioen - OP/NP en Anw-compensatie

	Premie (%) deelnemer	Franchise (€)
Vrijwillige voortzetting deelname	19,9	12.650

01/11/2016 : 9.16

3. Aanvullende premies

Politie PartnerPlusPensioen (regeling verhoogd nabestaandenpensioen Politie)

	Premie (%)			Franchise (€)
	Totaal	Werkgever	Deelnemer	
Politie PartnerPlusPensioen	0,7	0,35	0,35	12.650

4. Regelingen Defensie/Beroepsmilitairen**4.1 OP/NP en Anw-compensatie**

	Premie (%)			Franchise (€)
	Totaal	Werkgever	Deelnemer	
OP/NP	20,5	14,35	6,15	18.400
Anw-compensatie	0,4	0,100	0,300	18.400

4.2 Vrijwillig OP/NP en Anw-compensatie

	Premie (%) deelnemer	Franchise (€)
Vrijwillige voortzetting deelname	20,9	18.400

4.3 PartnerPlusPensioen

	Premie (%) deelnemer	Franchise (€)
PartnerPlusPensioen	2,40	18.400

**Premiepercentages (%) en franchisebedragen (€)
van de regelingen van ABP per 1 januari 2016**

Bijlage 11 9.17

1. Collectieve regelingen

	Premie (%)			Franchise (€)
	Totaal	Werkgever	Deelnemer	
ABP KeuzePensioen - OP / NP	17,8	12,46	5,34	13.000
Anw-compensatie	0,3	0,21	0,09	13.000
Inkoop voorwaardelijk pensioen	2,3	2,3	0,0	n.v.t.

ABP ArbeidsOngeschiktheidsPensioen percentage verschilt per sector	Premie (%)			Franchise (€)
	Totaal	Werkgever	Deelnemer	
Academische Ziekenhuizen	0,30	0,21	0,09	19.750
BVO	0,50	0,35	0,15	
Defensie burgerpersoneel	0,40	0,28	0,12	
Energie- en Nutsbedrijven/Waterbedrijven	0,40	0,28	0,12	
Gemeenten	0,50	0,35	0,15	
Hoger Beroepsonderwijs	0,30	0,21	0,09	
Onderzoekinstellingen	0,30	0,21	0,09	
Overig	0,50	0,35	0,15	
Politie	0,50	0,35	0,15	
Primair Onderwijs	0,50	0,35	0,15	
Provincies	0,30	0,21	0,09	
Rechterlijke Macht	0,40	0,28	0,12	
Rijk	0,40	0,28	0,12	
Voortgezet Onderwijs	0,50	0,35	0,15	
Waterschappen	0,30	0,21	0,09	
Wetenschappelijk Onderwijs	0,30	0,21	0,09	

2. Individuele premies

2.1 Vrijwillig ABP KeuzePensioen - OP / NP en Anw-compensatie

	Premie (%) deelnemer	Franchise (€)
Vrijwillige voortzetting deelname	18,1	13.000



Bouwt u pensioen op? De premie wijzigt opnieuw per 1 april

Update: Op 28 januari heeft het ABP-bestuur de invoering van een opslag van 1% ^{10.2g} op de pensioenpremie definitief gemaakt, na een positief advies van het verantwoordingsorgaan van het fonds. ABP voert deze opslag per 1 april 2016 door. De opslag is nodig, omdat de financiële positie van ABP eind december niet voldoende was. Verlaging van de pensioenen, het laatste redmiddel voor fondsen om de financiële positie te verbeteren, is in 2016 niet aan de orde.

Dekkingsgraad onvoldoende

ABP heeft in november 2015 het premiebesluit voor 2016 genomen. Dat besluit bestaat uit twee delen: de kostendekkende premie en een mogelijke opslag op de premie. De kostendekkende premie is toen vastgesteld op 17,8% (17,5% voor militairen). Voor de premieopslag is de dekkingsgraad van 31 december 2015 bepalend. De berekeningen laten zien dat de dekkingsgraad uitkomt op 97,2%. Dat is niet voldoende en dus komt er een opslag op de premie.

Nieuwe premie


De totale premie voor ouderdoms- en nabestaandenpensioen komt bij ABP per 1 april uit op 18,8% (18,5% voor militairen). U betaalt 30% van de premie, uw werkgever 70%. Voor een gemiddelde deelnemer met een maandsalaris van € 3500 bruto betekent de opslag dat hij per maand ongeveer € 8 bruto meer premie betaalt. De premieopslag geldt in principe voor vijf jaar.

Lees meer:


- [Dekkingsgraad](#)
- [Pensioenpremie](#)


28-01-2016

















Handwritten marks on the left margin, including a vertical line and some illegible characters.









1029

STICHAARD 15.1

De Letselschade Richtlijn Zelfwerkzaamheid

Definitie Zelfwerkzaamheid:

Het vermogen tot 'zelfwerkzaamheid' wordt in de privésfeer benut voor het verrichten van werkzaamheden in, aan of rond de woning die ook tegen betaling door anderen (vakmensen) kunnen worden verricht.

Onder zelfwerkzaamheid zijn de volgende reguliere onderhoudswerkzaamheden begrepen:

1. reparatiewerkzaamheden in en aan de woning;
2. schilderwerkzaamheden in en aan de woning, evenals het aanbrengen van behangpapier of wandbekleding;
3. tuinonderhoud, inclusief onderhoud van paden, terrassen, schuren en schuttingen.

Uiteraard maakt het verschil of de benadeelde woont in een eigen woning of een huurwoning. Bij het laatste mag worden aangenomen, dat grote reparatiewerkzaamheden voor rekening van de verhuurder komen. De werkzaamheden in en aan de woning blijven voor huurders in de regel beperkt tot het binnenshuis schilderen, behangen en het af en toe verrichten van kleine reparatiewerkzaamheden.

Schadevergoedingstabel

Datum laatste wijziging: 1 januari 2014

Categorie	Normbedrag vanaf 15-09-2006 schadevergoeding (per jaar)	Normbedrag vanaf 01-01-2010 schadevergoeding (per jaar)	Normbedrag vanaf 01-01-2014 schadevergoeding (per jaar)
Eigen woning met tuin - alle onderhoud	€ 1000	€ 1080	€ 1.140,00
Eigen woning met tuin - weinig onderhoud	€ 500	€ 540	€ 570,00
Eigen woning zonder tuin - alle onderhoud	€ 650	€ 702	€ 741,00
Eigen woning zonder tuin - weinig onderhoud	€ 250	€ 270	€ 285,00
Huurwoning met tuin - alle onderhoud	€ 500	€ 540	€ 570,00
Huurwoning met tuin - weinig onderhoud	€ 250	€ 270	€ 285,00
Huurwoning zonder tuin - alle onderhoud	€ 325	€ 351	€ 371,00
Huurwoning zonder tuin - weinig onderhoud	€ 125	€ 135	€ 143,00



BIJLAGE 15.2

Bovenstaande normbedragen zijn gebaseerd op de technische rekenvoorbeelden voor schilderwerk en tuinonderhoud, waarbij is uitgegaan van een twee-onder-een-kapwoning of hoekwoning.

Daarbij wordt onderscheid gemaakt in de kosten van onderhoud voor een viertal woningtypen:

Woningtype	Omrekenfactor t.a.v. de bedragen in de schadevergoedingstabel
Vrijstaande woning	1,3
Twee-onder-een-kapwoning of hoekwoning	1
Rijtjeshuis	0,8
Flat of appartement	0,7

Vaststelling van de schadevergoeding

1. Het normbedrag wordt aangepast aan de mate waarin het vermogen tot zelfwerkzaamheid beperkt is. De mate van beperking wordt in overleg vastgesteld en uitgedrukt in een vast percentage van 25, 50 of 100. Dit percentage is maatgevend voor de uiteindelijke schadevergoeding per jaar.
2. Voor de vaststelling van de looptijd van de toekomstige schade wordt uitgegaan van een eindleeftijd van 70 jaar, zonder sterftekanscorrectie. Voor de kapitalisatie van de toekomstige schade wordt uitgegaan van de dan geldende rekenrente;
3. Voor zover er ter zake van de woning, tuin of persoon van het slachtoffer in relatie tot zelfwerkzaamheid sprake is van bijzondere omstandigheden die zich niet lenen voor een genormeerde vergoeding, moet de schade concreet worden vastgesteld.

Indexering


Jaarlijks wordt op basis van het loonindexcijfer van het CBS (peildatum 1 januari van elk kalenderjaar) beoordeeld of aanpassing van de normbedragen noodzakelijk is. De bedragen worden verhoogd indien de lonen zijn gestegen met minimaal 5% ten opzichte van de datum van laatste wijziging van de normbedragen. De laatste wijziging vond plaats op 1 januari 2014.

De richtlijn is ingegaan in op 15 september 2006 en is van toepassing op ongevallen die na deze datum hebben plaatsgevonden. Per 1 januari 2015 is de tekst van de richtlijn aangepast ter bevordering van de leesbaarheid; deze wijzigingen zijn niet inhoudelijk van aard. Per 1 januari 2016 is de Richtlijn niet gewijzigd.



Uw vermogen om te leven

10.2.e



24.1.107.14A Stichting Pensioenfonds ABP is gevestigd te Heerlen en ingeschreven in het handelsregister van de Kamer van Koophandel Limburg onder nummer 4107/4000.


102g



102.e



ARBUKAL 162



102 g



102 g

102.e



BIJLAGE : 10

10.2.e

